


## Barrierefreier Themenweg am Schlosskopf


### Karte & POIs





## Barrierefreier Themenweg am Schlosskopf



### Beschreibung

 Schwierigkeit  
leicht

 Streckenlänge  
1 km

 Höhenmeter bergauf  
26 m

### Wichtige Orte

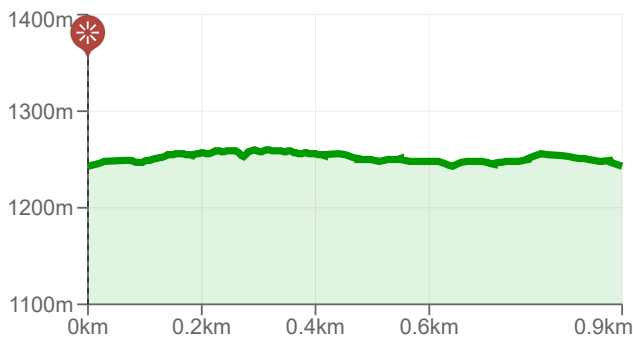
Burgenwelt Ehrenberg  
Geöffnet bis 18:00

TOP Liner - up to the top  
Geöffnet bis 22:00

Ehrenberg Liner  
Geöffnet bis 22:00



### Höhenprofil



### Beschreibung

Entdecken Sie den neuen barrierefreien Themenweg am Schlosskopf, der die Geschichte der Festung Ehrenberg für alle Besucher lebendig und zugänglich macht.

Der neue Themenweg am Schlosskopf öffnet das Tor zur Vergangenheit: Direkt entlang des Weges finden sich zahlreiche historische Festungselemente, die durch anschauliche Infotafeln nähergebracht werden. Dieser Pfad ist speziell so gestaltet, dass er auch für Personen mit Mobilitätseinschränkungen gut zugänglich ist. Dank der modernen Schrägaufzüge, dem Ehrenberg Liner und dem Top-Liner, ist der Schlosskopf nun für alle Besucherinnen und Besucher erreichbar.

In Zusammenarbeit mit der Gruppe Forst hat die Burgenwelt Ehrenberg diesen etwa einen Kilometer langen Weg angelegt. Er ist mit Spritzasphalt befestigt und größtenteils barrierefrei. Abgesehen von einem kurzen Abschnitt durch den Inneren Tunnel, der eine Steigung von 10% aufweist, verläuft der Weg mit einer sanften Steigung zwischen 7% und 7,5%. So wird das Erlebnis der Festung für eine breite Öffentlichkeit zugänglich gemacht.

Zum Abschluss der Arbeiten sorgte die Bauhütte der Burgenwelt für die feinen Rekultivierungsarbeiten entlang des Weges. Für das kommende Jahr ist geplant, den Themenweg weiter zu verbessern, um auch hör- und sehbehinderten Menschen das Erlebnis zu ermöglichen und somit einen weiteren Schritt in Richtung Inklusion zu gehen.

### Schnellzugriffe



Digitale Karte